




**Муниципальное бюджетное общеобразовательное учреждение
«Средняя общеобразовательная школа №2 имени Героя Советского Союза
В.Д.Коняхина ст. Архонская»**

Согласовано: Заместитель директора по ВР  Кузнецова А.А. « 30 » 08 2024 г.	Утверждаю: Директор школы  Крутоголова Ю.В. « 30 » 08 2024 г.
---	--



**ОБЩЕРАЗВИВАЮЩАЯ ПРОГРАММА
ДОПОЛНИТЕЛЬНОГО ОБРАЗОВАНИЯ
ТЕХНИЧЕСКОЙ НАПРАВЛЕННОСТИ
«Роболаборатория»**

**Целевая аудитория: 7-17 лет
Срок реализации: 11 месяцев
Руководитель: Шаталова Л.В.**

2024-25 уч.г.

ПОЯСНИТЕЛЬНАЯ ЗАПИСКА

Одной из важных проблем в России являются её недостаточная обеспеченность инженерными кадрами и низкий статус инженерного образования. Сейчас необходимо вести популяризацию профессии инженера. Интенсивное использование роботов в быту, на производстве и поле боя требует, чтобы пользователи обладали современными знаниями в области управления роботами, что позволит развивать новые, умные, безопасные и более продвинутые автоматизированные системы. Необходимо прививать интерес учащихся к области робототехники и автоматизированных систем.

Для реализации программы используются образовательные конструкторы фирмы Lego, конструктор LEGO MINDSTORMS Education EV3. Он представляет собой набор конструктивных деталей, позволяющих собрать многочисленные варианты механизмов, набор датчиков, двигатели и микрокомпьютер EV3, который управляет всей построенной конструкцией. С конструктором LEGO MINDSTORMS Education EV3 идет необходимое программное обеспечение.

Цель курса:

Изучение курса «Робототехника» на уровне основного общего образования направлено на достижение следующей цели: развитие интереса школьников к технике и техническому творчеству.

Задачи:

1. Познакомить с практическим освоением технологий проектирования, моделирования и изготовления простейших технических моделей.
2. Развивать творческие способности и логическое мышление.
3. Выявить и развить природные задатки и способности детей, помогающие достичь успеха в техническом творчестве.

Распределение часов на учебный год:

Количество часов – 42 (1 час в нед.)

Целевая аудитория – 7-17 лет

ОСНОВНОЕ СОДЕРЖАНИЕ

1. Введение в робототехнику

Роботы. Виды роботов. Значение роботов в жизни человека. Основные направления применения роботов. Искусственный интеллект. Правила работы с конструктором LEGO

Управление роботами. Методы общения с роботом. Состав конструктора LEGOMINDSTORMS EV3. Визуальные языки программирования. Их основное назначение и возможности. Команды управления роботами. Среда программирования модуля, основные блоки.

2. Знакомство с роботами LEGO MINDSTORMS EV3

Правила техники безопасности при работе с роботами-конструкторами. Правила обращения с роботами. Основные механические детали конструктора. Их название и назначение.

Модуль EV3. Обзор, экран, кнопки управления модулем, индикатор состояния, порты. Установка батарей, способы экономии энергии. Включение модуля EV3. Запись программы и запуск ее на выполнение. Сервомоторы EV3, сравнение моторов. Мощность и точность мотора. Механика механизмов и машин. Виды соединений и передач и их свойства.

Сборка роботов. Сборка модели робота по инструкции. Программирование движения вперед по прямой траектории. Расчет числа оборотов колеса для прохождения заданного расстояния.

3. Датчики LEGO MINDSTORMS EV3 EDU и их параметры.

Датчики. Датчик касания. Устройство датчика. Практикум. Решение задач на движение с использованием датчика касания.

Датчик цвета, режимы работы датчика. Решение задач на движение с использованием датчика цвета.

Ультразвуковой датчик. Решение задач на движение с использованием датчика расстояния.

Гироскопический датчик. Инфракрасный датчик, режим приближения, режим маяка.

Подключение датчиков и моторов.

4. Основы программирования и компьютерной логики

Среда программирования модуля. Создание программы. Удаление блоков. Выполнение программы. Сохранение и открытие программы.

Счетчик касаний. Ветвление по датчикам. Методы принятия решений роботом. Модели поведения при разнообразных ситуациях.

Программное обеспечение EV3. Основное окно. Свойства и структура проекта. Решение задач на движение вдоль сторон квадрата. Использование циклов при решении задач на движение.

В результате изучения курса учащиеся должны:

знать/понимать

1. роль и место робототехники в жизни современного общества;
2. основные сведения из истории развития робототехники в России и мире;
3. основных понятия робототехники, основные технические термины, связанные с процессами конструирования и программирования роботов;
4. правила и меры безопасности при работе с электроинструментами;
5. общее устройство и принципы действия роботов;
6. основные характеристики основных классов роботов;
7. общую методику расчета основных кинематических схем;
8. порядок отыскания неисправностей в различных роботизированных системах;
9. методику проверки работоспособности отдельных узлов и деталей;
10. основы популярных языков программирования;
11. правила техники безопасности при работе в кабинете оснащенном электрооборудованием;
12. иметь представления о перспективах развития робототехники, основные компоненты программных сред;
13. основные принципы компьютерного управления, назначение и принципы работы цветowego, ультразвукового датчика, датчика касания, различных исполнительных устройств;
14. различные способы передачи механического воздействия, различные виды шасси, виды и назначение механических захватов;

уметь

1. собирать простейшие модели с использованием EV3;
2. самостоятельно проектировать и собирать из готовых деталей манипуляторы и роботов различного назначения;
3. использовать для программирования микрокомпьютер EV3 (программировать на дисплее EV3)
4. пользоваться компьютером, программными продуктами, необходимыми для обучения программе;
5. подбирать необходимые датчики и исполнительные устройства, собирать простейшие устройства с одним или несколькими датчиками, собирать и отлаживать конструкции базовых роботов
6. правильно выбирать вид передачи механического воздействия для различных технических ситуаций, собирать действующие модели роботов, а также их основные узлы и системы

Список литературы

1. С.А.Филиппов «Уроки Робототехники»
2. Блог-сообщество любителей роботов Лего с примерами программ [Электронный ресурс] /http://nnxt.blogspot.ru/2010/11/blog-post_21.html
3. Лабораторные практикумы по программированию [Электронный ресурс] http://www.edu.holit.ua/index.php?option=com_content&view=category&layout=blog&id=72&Itemid=159&lang=ru

4. Образовательная программа «Введение в конструирование роботов» и графический язык программирования роботов [Электронный ресурс] / http://learning.9151394.ru/course/view.php?id=280#program_blocks
5. Примеры конструкторов и программ к ним [Электронный ресурс] / Режим доступа: <http://www.nxtprograms.com/index2.html>
6. Программы для робота [Электронный ресурс] / <http://service.lego.com/en-us/helptopics/?questionid=2655>
7. Учебник по программированию роботов (wiki) [Электронный ресурс] /
8. Материалы сайтов
9. <http://www.prorobot.ru/lego.php>
<http://nau-ra.ru/catalog/robot>
<http://www.239.ru/robot>
http://www.russianrobotics.ru/actions/actions_92.html
http://habrahabr.ru/company/innopolis_university/blog/210906/STEM-робототехника
<http://www.slideshare.net/odezia/2014-39493928>
<http://www.slideshare.net/odezia/ss-40220681>
<http://www.slideshare.net/odezia/180914-39396539>

КАЛЕНДАРНО-ТЕМАТИЧЕСКОЕ ПЛАНИРОВАНИЕ

Кол –во часов - 42

Календарные сроки	№ уроков	Раздел/ Тема	Кол-во часов	Планируемые результаты обучения			Виды контроля
				Предметные результаты	Универсальные учебные действия УУД	Личностные результаты	
Тема 1. Введение в робототехнику							
	1,2	Роботы. Виды роботов. Значение роботов в жизни человека. Основные направления применения роботов. Правила работы с конструктором LEGO	2	Иметь общие представления о значении роботов в жизни человека. Знать правила работы с конструктором	Регулятивные: <i>целенаправленность</i> – формулировать и удерживать учебную задачу; <i>планирование</i> – выбирать действия	<i>Смыслообразование</i> – адекватная мотивация учебной деятельности. <i>Нравственно-этическая ориентация</i> – умение избегать конфликтов и находить выходы из спорных ситуаций	Беседа, Зачет по правилам работы с конструктором LEGO
	3,4	Управление роботами. Методы общения с роботом. Состав конструктора LEGOMINDSTORMS EV3. Языки программирования. Среда программирования модуля, основные блоки.	2	Знание понятия алгоритма, исполнителя алгоритма, системы команд исполнителя (СКИ) Иметь общее представление о среде программирования модуля, основных блоках.	в соответствии с поставленной задачей и условиями ее реализации. Познавательные: <i>общеучебные</i> – использовать общие приемы решения поставленных задач; Коммуникативные: <i>инициативное сотрудничество</i> – ставить вопросы, обращаться за помощью, проявлять активность для решения коммуникативных задач		Индивидуальный , фронтальный опрос
Тема 2. Знакомство с роботами LEGO MINDSTORMS EV3 EDU.							
	5,6	Правила техники	2	Знание составных	Регулятивные: <i>планирова</i>	<i>Смыслообразование</i>	Беседа

		безопасности при работе с роботами-конструкторами. Правила обращения с роботами. Основные механические детали конструктора и их назначение.		частей универсального комплекта LEGO MINDSTORMS EV3 EDU и их функций. Способность учащихся воспроизвести этапы сборки и ответить на вопросы.	<i>ние</i> – выбирать действия в соответствии с поставленной задачей и условиями ее реализации. Познавательные: <i>общеучебные</i> – умение самостоятельно выделять и формулировать познавательную цель умение разделять процессы на этапы, звенья; выделение характерных причинно-следственных связей. Коммуникативные: <i>инициативное сотрудничество</i> – ставить вопросы, обращаться за помощью; проявлять активность во взаимодействии для решения коммуникативных задач	– адекватная мотивация учебной деятельности; актуализация сведений из личного жизненного опыта; формирование готовности к продолжению обучения с целью получения инженерного образования; освоение типичных ситуаций управления роботами. <i>Нравственно-этическая ориентация</i> – умение избегать конфликтов и находить выходы из спорных ситуаций	Зачет по правилам техники безопасности
	7	Модуль EV3. Обзор, экран, кнопки управления модулем, индикатор состояния, порты. Установка батарей, способы экономии энергии. Включение модуля EV3. Запись программы и запуск ее на выполнение.	1	Знание назначение кнопок модуля EV3. Умение составить простейшую программу по шаблону, сохранять и запускать программу на выполнение			Беседа, практикум
	8	Сервомоторы EV3, сравнение моторов. Мощность и точность мотора. Механика механизмов и машин. Видые соединений и передач и их свойства.	1	Знание параметров мотора и их влияние на работу модели Иметь представление о видах соединений и передач.			Беседа, практикум
	9-36	Сборка модели робота по инструкции.	20	Способность учащихся воспроизвести этапы сборки и ответить на вопросы.			Беседа, практикум
Тема 3. Датчики LEGO MINDSTORMS EV3 и их параметры. (26 ч)							
	37	Датчик касания. Устройство датчика. Практикум. Решение	1	Умение решать задачи на движение с использованием	Регулятивные: <i>планирование</i> – выбирать действия в соответствии с	<i>Смыслообразование</i> – адекватная мотивация учебной	Беседа, практикум

		задач на движение с использованием датчика касания.		датчика касания.	<p>поставленной задачей и условиями ее реализации. Познавательные:<i>общеучебные</i> – самостоятельно выделять и формулировать познавательную цель. Коммуникативные:<i>инициативное сотрудничество</i> – ставить вопросы, обращаться за помощью; проявлять активность во взаимодействии для решения коммуникативных задач <i>управление коммуникацией</i> – адекватно использовать речь для планирования и регуляции своей деятельности</p>	<p>деятельности. <i>Нравственно-этическая ориентация</i> – умение избегать конфликтов и находить выходы из спорных ситуаций</p>	
38	Датчик цвета, режимы работы датчика. Решение задач на движение с использованием датчика	1	Знание влияние предметов разного цвета на показания датчика освещенности	Индивидуальный , собранная модель, выполняющая предполагаемые действия.			
39	Ультразвуковой датчик. Решение задач на движение с использованием датчика расстояния	1	Знание особенностей работы датчика Умение решать задачи на движение с использованием датчика расстояния.	Индивидуальный , собранная модель, выполняющая предполагаемые действия.			
40, 41	Подключение датчиков и моторов. Интерфейс модуля EV3. Приложения модуля. Представление порта. Управление мотором.	4	Умение называть датчики, их функции и способы подключения к модулю; правильно работать с конструктором	Беседа, практикум			
42	Проверочная работа по теме «Знакомство с роботами LEGO MINDSTORMS».	1	Обобщение и систематизация основных понятий по теме	Проверочная работа № 1			